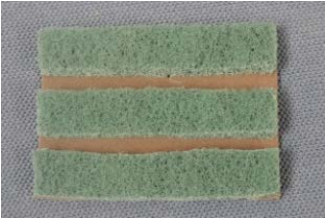


# Programa Watershed Connections

*Piezas para usar como suelo - Formas sugeridas de confeccionar estas piezas para tus modelos.*

Última actualización 9/20/2017

Pueblos portuarios coloniales	Bosques	Humedales
<p>Goma espuma marrón con casas y hoteles en dos hileras (6-7 piezas).</p> 	<p>Musgo esparcido en hilachas sobre fieltro verde cortado en cuadrados (20-25 piezas).</p> 	<p>Musgo sobre fieltro marrón cortado en tiras (5-8 piezas).</p> 









Agricultura tradicional		
<p><b>Campo de cultivo</b> Fieltro para fregar cortado en hileras sobre goma espuma marrón (6-7 piezas).</p> 	<p><b>Pastura para animales</b> Goma espuma verde con adhesivos de animales (2-3 piezas).</p> 	<p><b>Hacienda</b> Fieltro para fregar con casa y hotel (1-2 piezas).</p> 

Zonas urbanas		
<p><b>Casas y apartamentos suburbanos</b> Goma espuma verde con casas y goma espuma gris para el pavimento (7-10 piezas).</p> 	<p><b>Zonas comerciales e industriales</b> Goma espuma negra con hoteles y goma espuma gris para el pavimento (5-7 piezas).</p> 	<p><b>Mina</b> Goma espuma gris cortada en tiras sobre goma espuma negra (2-3 piezas).</p> 

# Programa Watershed Connections

Piezas para usar como suelo - Formas sugeridas de confeccionar estas piezas para tus modelos.

Última actualización 9/20/2017

Mejores prácticas de gestión			
<p><b>Estanque de sedimento</b> Esponja con fieltro azul cortada en formas circulares (5-6 piezas).</p> 	<p><b>Jardín de lluvia / Zona de biorretención</b> Esponja con fieltro para fregar cortada en formas circulares (6-10 piezas).</p> 	<p><b>Pavimento permeable</b> Fieltro gris cortado en cuadrados y rectángulos (8-15 piezas).</p> 	<p><b>Tampones ribereños forestales</b> Musgo sobre fieltro verde cortado en tiras (4-5 piezas).</p> 
<p><b>Contorno de campo de cultivo</b> Paño de fregar cortado en hileras curvas sobre fieltro marrón (1-2 piezas).</p> 	<p><b>Campo de cultivo sin labrar</b> 2 capas de fieltro verde cortado en hileras sobre fieltro marrón (4-5 piezas).</p> 	<p><b>Humedal creado</b> Musgo sobre fieltro marrón cortado en círculos (2-3 piezas).</p> 	<p><b>Bosque protegido o plantado recientemente</b> Musgo sobre fieltro verde cortado en cuadrados (2-4 piezas).</p> 

Materiales alternativos		
<p><b>Bosque</b> Fieltro de color natural cortado en formas irregulares de aproximadamente 3" x 4" con distintos tamaños de pompones verdes pegados en caliente siguiendo formas similares a las de un bosque tupido.</p> 	<p><b>Tampones forestales</b> Alfombra de baño cortada en tiras de aproximadamente 2 1/2" x 1/2" y pegada en caliente a lo largo del borde para evitar que se deshilache.</p> 	<p><b>Humedales</b> Alfombra de baño cortada en formas irregulares de aproximadamente 3" x 4" y pegada en caliente a lo largo del borde para evitar que se deshilache.</p> 