




# Watershed Connections

## Programa Watershed Connections

*Land-Use Pieces - Suggested ways to make land-use pieces for your models.*

*Piezas para usar como suelo - Formas sugeridas de confeccionar estas piezas para tus modelos.*

<b>Colonial Port Towns</b> <b>Pueblos portuarios coloniales</b>	<b>Forests</b> <b>Bosques</b>	<b>Wetlands</b> <b>Humedales</b>
<p>Brown craft foam with houses and hotels in 2 rows. (6-7 pieces)                      Goma espuma marrón con casas y hoteles en dos hileras (6-7 piezas).</p> 	<p>Thinly spread moss on green felt, cut into squares. (20-25 pieces)                      Musgo esparcido en hilachas sobre fieltro verde cortado en cuadrados (20-25 piezas).</p> 	<p>Moss on brown felt, cut into strips. (5-8 pieces)                      Musgo sobre fieltro marrón cortado en tiras (5-8 piezas).</p> 




<b>Conventional Agriculture</b> <b>Agricultura tradicional</b>		
<p><b>Farm Field</b>                      Scrub pads cut in rows on brown craft foam. (6-7 pieces)</p> <p><b>Campo de cultivo</b>                      Fieltro para fregar cortado en hileras sobre goma espuma marrón (6-7 piezas).</p> 	<p><b>Animal Pasture</b>                      Green craft foam with animal stickers. (2-3 pieces)</p> <p><b>Pastura para animales</b>                      Goma espuma verde con adhesivos de animales (2-3 piezas).</p> 	<p><b>Farmhouse</b>                      Scrub pad with house and hotel. (1-2 pieces)</p> <p><b>Hacienda</b>                      Fieltro para fregar con casa y hotel (1-2 piezas).</p> 





# Watershed Connections

## Programa Watershed Connections

*Land-Use Pieces - Suggested ways to make land-use pieces for your models.*

*Piezas para usar como suelo - Formas sugeridas de confeccionar estas piezas para tus modelos.*

Urban Areas Zonas urbanas		
<p><b>Suburban Homes/ Apartments</b> Green craft foam with houses and gray craft foam for pavement. (7-10 pieces)</p> <p><b>Casas y apartamentos suburbanos</b> Goma espuma verde con casas y goma espuma gris para el pavimento (7-10 piezas).</p> 	<p><b>Commercial and Industrial Areas</b> Black craft foam with hotels and gray craft foam for pavement. (5-7 pieces)</p> <p><b>Zonas comerciales e industriales</b> Goma espuma negra con hoteles y goma espuma gris para el pavimento (5-7 piezas).</p> 	<p><b>Mine</b> Gay craft foam cut into strips on Black craft foam. (2-3 pieces)</p> <p><b>Mina</b> Goma espuma gris cortada en tiras sobre goma espuma negra (2-3 piezas).</p> 




Best Management Practices Mejores prácticas de gestión			
<p><b>Sediment Pond</b> Sponge with blue felt cut into circular shapes. (5-6 pieces)</p> <p><b>Estanque de sedimento</b> Esponja con fieltro azul cortada en formas circulares (5-6 piezas).</p> 	<p><b>Rain Garden / Bioretention Area</b> Sponge with scrub pad cut into circular shapes. (6-10 pieces)</p> <p><b>Jardín de lluvia / Zona de biorretención</b> Esponja con fieltro para fregar cortada en formas circulares (6-10 piezas).</p> 	<p><b>Pervious/Permeable Pavement</b> Gray felt cut into squares/rectangles. (8-15 pieces)</p> <p><b>Pavimento permeable</b> Fieltro gris cortado en cuadrados y rectángulos (8-15 piezas).</p> 	<p><b>Forest Riparian Buffer</b> Moss on green felt cut into strips. (4-5 pieces)</p> <p><b>Tampones ribereños forestales</b> Musgo sobre fieltro verde cortado en tiras (4-5 piezas).</p> 



# Watershed Connections

## Programa Watershed Connections

*Land-Use Pieces - Suggested ways to make land-use pieces for your models.*

*Piezas para usar como suelo - Formas sugeridas de confeccionar estas piezas para tus modelos.*

<p><b>Contour Farm Field</b> Scrub pad cut into curved rows on brown felt. (1-2 pieces)</p> <p><b>Contorno de campo de cultivo</b> Paño de fregar cortado en hileras curvas sobre fieltro marrón (1-2 piezas).</p> 	<p><b>No Till Farm Field</b> 2 layers of green felt cut in rows on brown felt. (4-5 pieces)</p> <p><b>Campo de cultivo sin labrar</b> 2 capas de fieltro verde cortado en hileras sobre fieltro marrón (4-5 piezas).</p> 	<p><b>Created Wetland</b> Moss on brown felt cut into circles. (2-3 pieces)</p> <p><b>Humedal creado</b> Musgo sobre fieltro marrón cortado en círculos (2-3 piezas).</p> 	<p><b>Newly Planted or Protected Forest</b> Moss on green felt cut into squares. (2-4 pieces)</p> <p><b>Bosque protegido o plantado recientemente</b> Musgo sobre fieltro verde cortado en cuadrados (2-4 piezas).</p> 
---	---	---	---

<b>Alternate Materials</b> <b>Materiales alternativos</b>		
<p><b>Forest</b> Natural colored felt cut into ~3" x 4" irregular shapes with varying sizes of green pompoms hot glued in patterns similar to a dense forest.</p> <p><b>Bosque</b> Fieltro de color natural cortado en formas irregulares de aproximadamente 3" x 4" con distintos tamaños de pompones verdes pegados en caliente siguiendo formas similares a las de un bosque tupido.</p> 	<p><b>Forest Buffer</b> Bath rug cut into ~2 1/2" x 1/2" strips and hot glued around the edge to stop fraying.</p> <p><b>Tampones forestales</b> Alfombra de baño cortada en tiras de aproximadamente 2 1/2" x 1/2" y pegada en caliente a lo largo del borde para evitar que se deshilache.</p> 	<p><b>Wetlands</b> Bath rug cut into ~3" x 4" irregular shapes and hot glued around the edge to stop fraying.</p> <p><b>Humedales</b> Alfombra de baño cortada en formas irregulares de aproximadamente 3" x 4" y pegada en caliente a lo largo del borde para evitar que se deshilache.</p> 